

Sequenza di programmazione per il collegamento OLIVETTI LOGIC - lettori KONTACT LG e A92 LG

Impostare il registratore di cassa con baud rate 9600, parity odd, data bit 7, stop bit 1.
Quindi leggere nell'ordine i seguenti codici:



STAMPANTI PROFESSIONLI e INDUSTRIALI
PER CODICI A BARRE, ETICHETTE TESSILI,
CARTELLINI, ETICHETTE in CARTA e
SINTETICHE

Qualità industriale a prezzi promozionali

Terminali per inventario
Collegabili in Emulazione Tastiera,
RS 232, etc.. Scarico dati:

- Radio
- Cavo
- Craddle

Lettori di Badge
Magnetici collegabili in
Emulazione Tastiera e
RS232

Carte plastiche formato
ISO con Banda Magnetica

Per conversione dei codici farmaceutici leggere la seguente sequenza di programmazione

farma01



farma02




farma03




farma04




farma05




farma06



farma07



farma08



disable farma



**In caso di errore prima di ripetere la
programmazione leggere i seguenti codici**

reset 1



reset 2



reset 3



PER INFORMAZIONI E PREVENTIVI info@riccetti.com tel. 0290849037